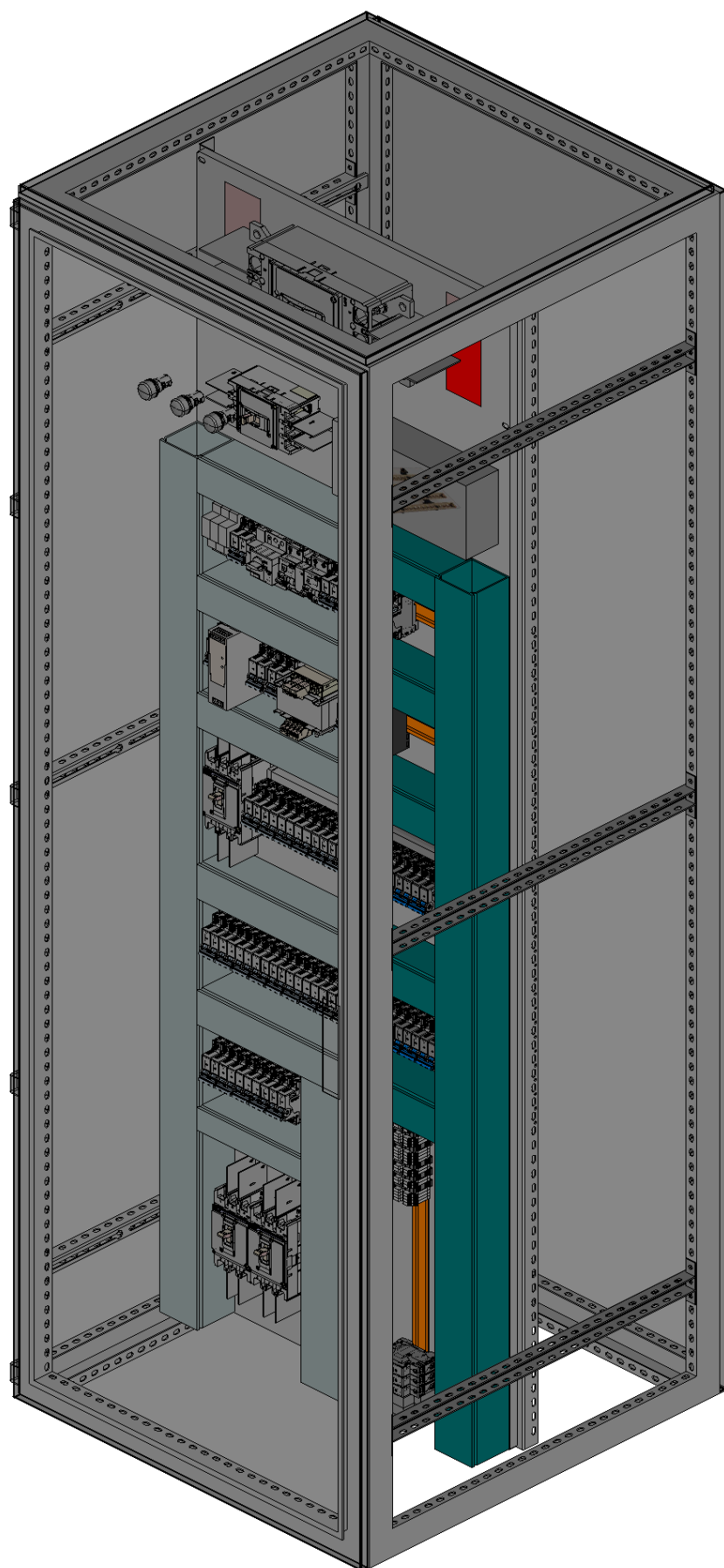



Vista Isometrica Sudeste Tablero +



Vista Frontal del Tablero +



Ducto Genrod Modular S97-750x2100x750 - IP52 - Chapa de acero al carbono - Beige RAL 7032



DESCRIPCIÓN DE PÁGINA

Gabinete

DIBUJÓ

E.Cardozo

CLIENTE

VALGO

INSTALACIÓN

=ME

PLANO

131-2502-EL-01

REVISÓ

R. Schuster

PROYECTO

Termopila VALGO

L.D.MONTAJE

+

Nº HOJA

1

APROBÓ

R. Schuster

FECHA

7/9/2025

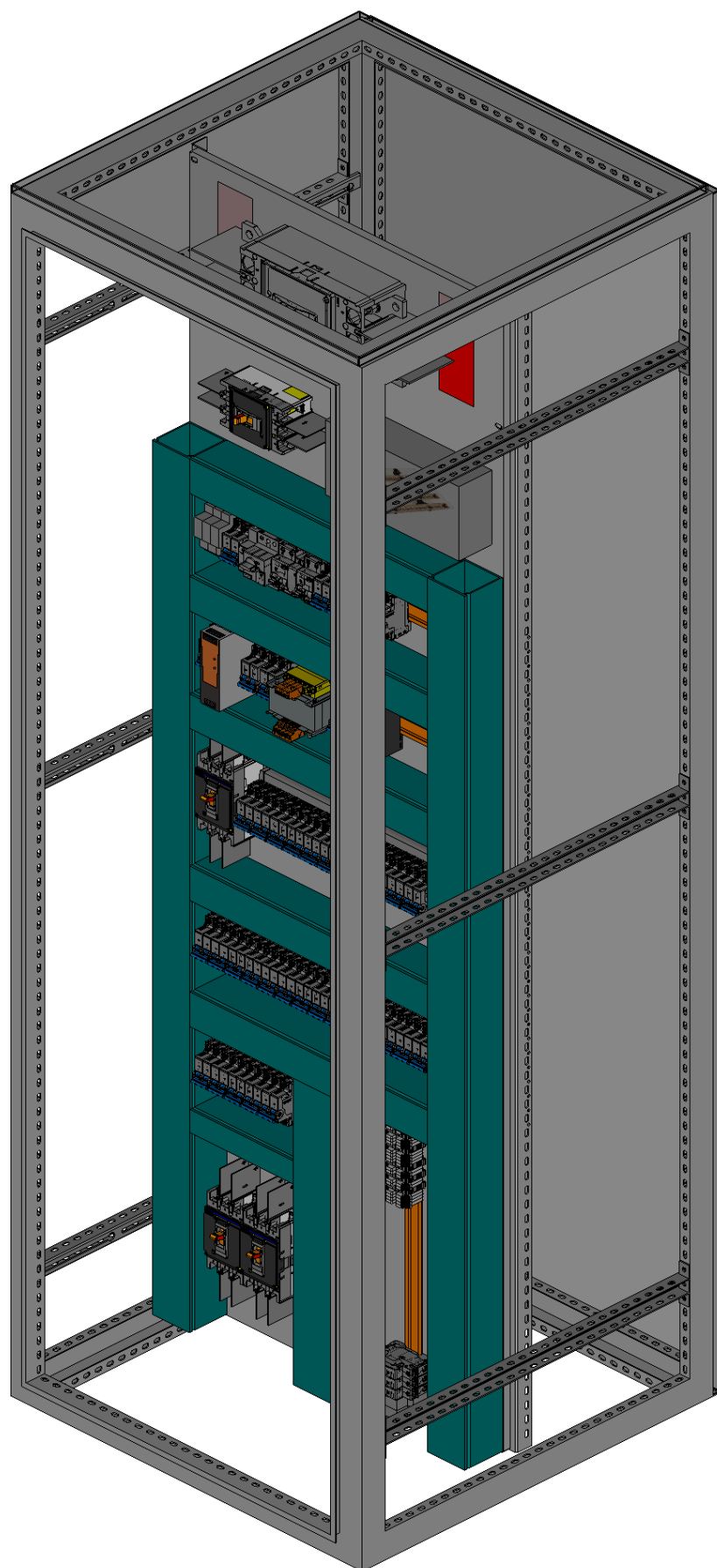
TIPO DE PAG

&PRE


REV HOJA

**CONFORME
A OBRA**

Vista Isometrica Sudeste Tablero +



Vista Frontal del Tablero +



DESCRIPCIÓN DE PÁGINA

Gabinete

DIBUJÓ

E.Cardozo

CLIENTE

VALGO

INSTALACIÓN

=ME

PLANO

131-2502-EL-01

REVISÓ

R. Schuster

PROYECTO

Termopila VALGO

L.D.MONTAJE

+

N° HOJA

3

APROBÓ

R. Schuster

FECHA

7/9/2025

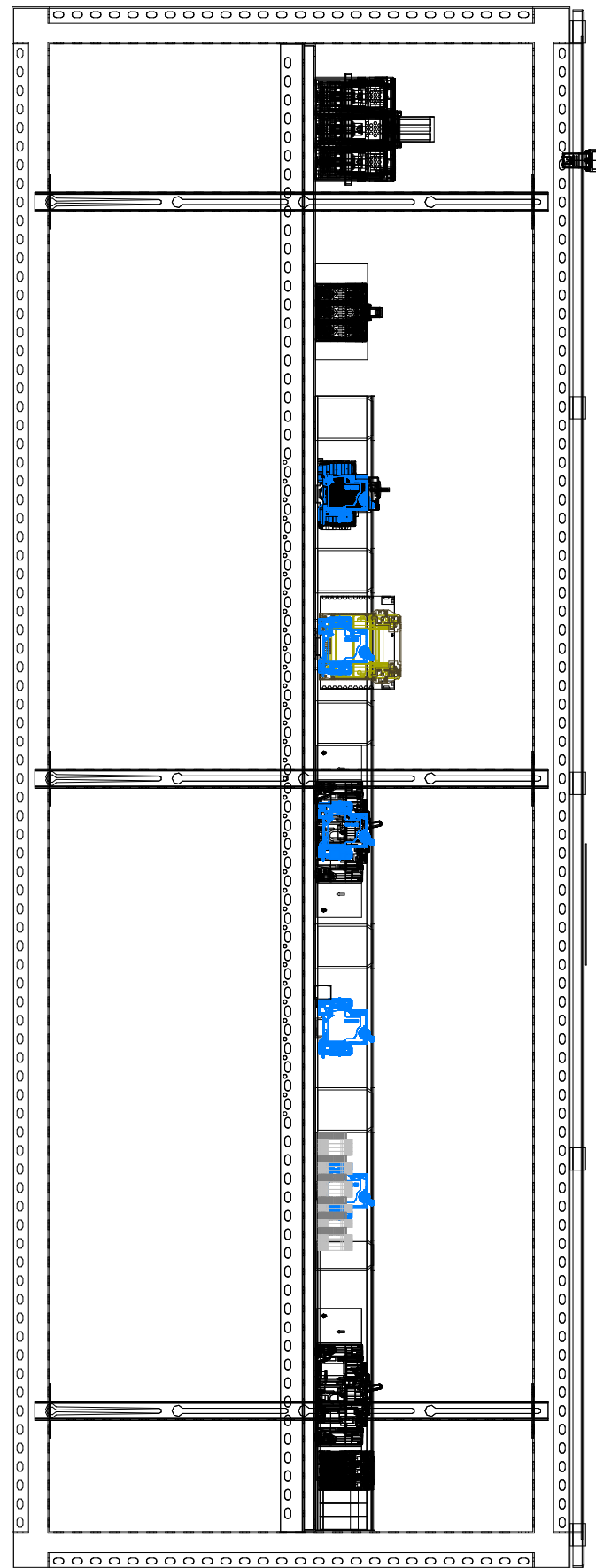
TIPO DE PAG

&PRE

REV HOJA

**CONFORME
A OBRA**

Vista Lat. Izq. Tablero +



7



DESCRIPCIÓN DE PÁGINA

Vista Lateral Gabinete

DIBUJÓ

E.Cardozo

CLIENTE

VALGO

INSTALACIÓN

=ME

PLANO

131-2502-EL-01

REVISÓ

R. Schuster

PROYECTO

Termopila VALGO

L.D.MONTAJE

+

Nº HOJA

1

APROBÓ

R. Schuster

FECHA

7/9/2025

TIPO DE PAG

&MEC

REV HOJA

**CONFORME
A OBRA**

Vista Calado

+

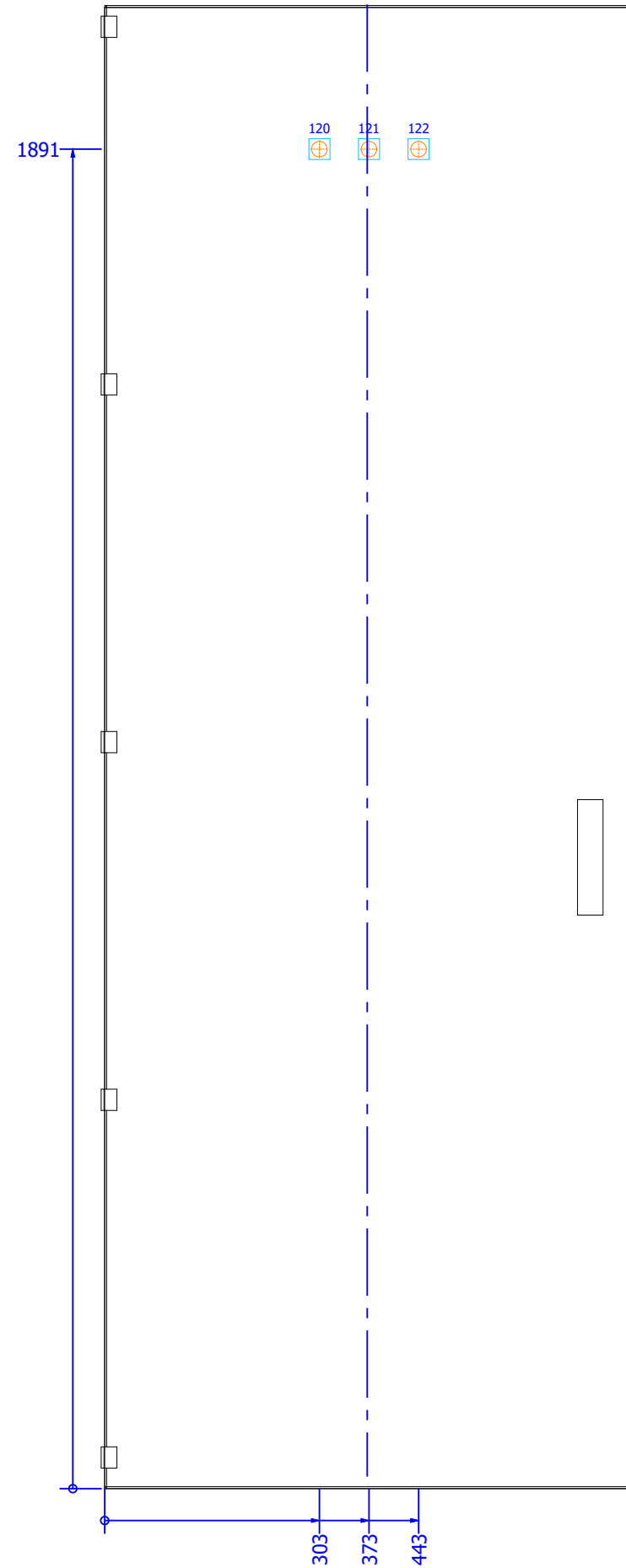


Tabla de cortes

Vista n°: 14		1		
N°	Corte	Coordenada X [mm]	Coordenada Y [mm]	Tamaño del corte (Diam. o Ancho / Alto)
120	Perforación	303	1891	22,00 mm
121	Perforación	373	1891	22,00 mm
122	Perforación	443	1891	22,00 mm

Tabla de Tags

Vista n°: 14		1
N°	IME	Artículo
120	1H1	593012
121	1H2	593012
122	1H3	593012

14



DESCRIPCIÓN DE PÁGINA

Calado

DIBUJÓ	E.Cardozo	CLIENTE	VALGO	INSTALACIÓN	=ME	PLANO	131-2502-EL-01
REVISÓ	R. Schuster	PROYECTO	Termopila VALGO	L.D.MONTAJE	+	N° HOJA	2
APROBÓ	R. Schuster	FECHA	7/9/2025	TIPO DE PAG	&MEC	REV HOJA	

CONFORME A OBRA

Vista Calado

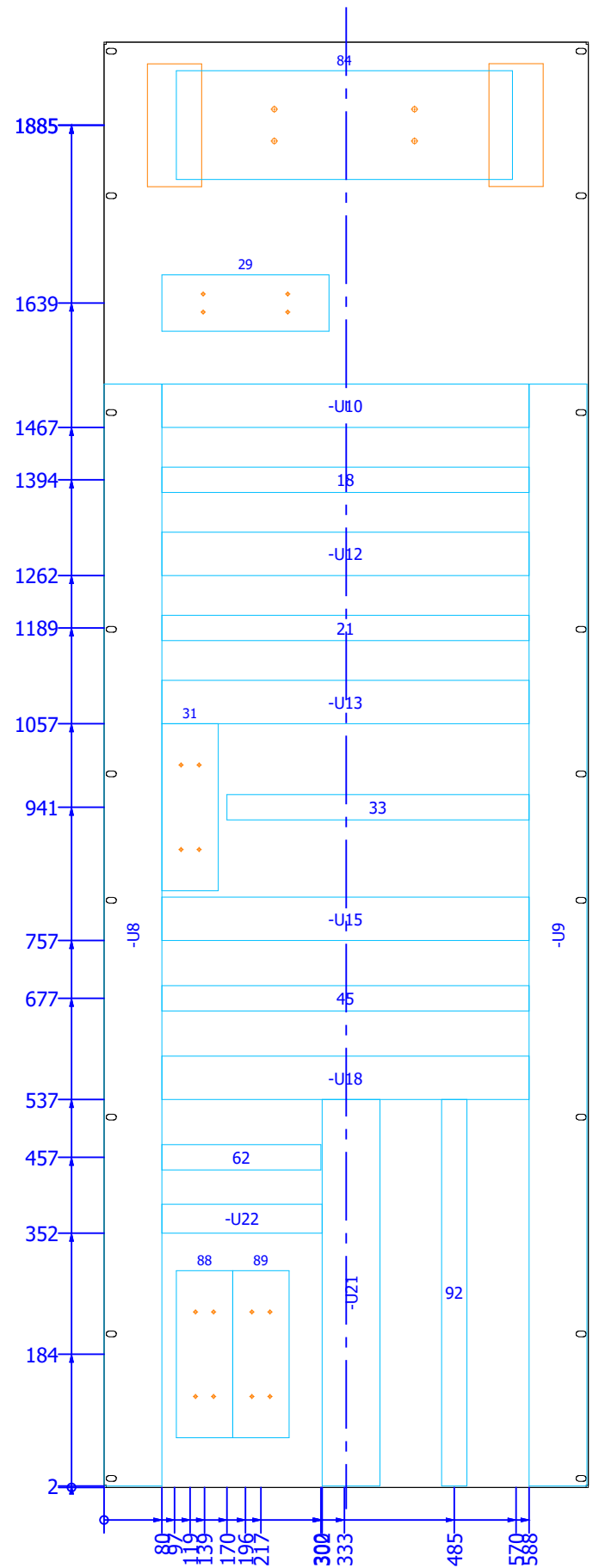


Tabla de cortes

Vista n°: 15		1		
N°	Corte	Coordenada X [mm]	Coordenada Y [mm]	Tamaño del corte (Diam. o Ancho / Alto)
7	Rectángulo anguloso	570	1885	75,00 mm / 170,00 mm
7	Rectángulo anguloso	98	1885	75,00 mm / 170,00 mm
29	Perforación	137	1627	4,20 mm
29	Perforación	137	1652	4,20 mm
29	Perforación	254	1627	4,20 mm
29	Perforación	254	1652	4,20 mm
31	Perforación	107	1000	4,20 mm
31	Perforación	132	1000	4,20 mm
31	Perforación	107	883	4,20 mm
31	Perforación	132	883	4,20 mm
84	Perforación	236	1863	7,00 mm
84	Perforación	236	1907	7,00 mm
84	Perforación	430	1863	7,00 mm
84	Perforación	430	1907	7,00 mm
88	Perforación	127	243	4,20 mm
88	Perforación	152	243	4,20 mm
88	Perforación	127	126	4,20 mm
88	Perforación	152	126	4,20 mm
89	Perforación	205	243	4,20 mm
89	Perforación	230	243	4,20 mm
89	Perforación	205	126	4,20 mm
89	Perforación	230	126	4,20 mm

Tabla de Tags

Vista n°: 15		1
N°	IME	Artículo
18	U11	101050
21	U14	101050
29	1Q1	131364
31	6Q1	844299
33	U16	101050
45	U17	101050
62	U20	101050
84	36Q1	131373
88	5Q1	131360
89	5Q2	131360
92	U23	101050

15



DESCRIPCIÓN DE PÁGINA

Calado

DIBUJÓ	E.Cardozo	CLIENTE	VALGO	INSTALACIÓN	=ME	PLANO	131-2502-EL-01
REVISÓ	R. Schuster	PROYECTO	Termopila VALGO	L.D.MONTAJE	+	N° HOJA	3
APROBÓ	R. Schuster	FECHA	7/9/2025	TIPO DE PAG	&MEC	REV HOJA	

CONFORME A OBRA

Vista Frontal Placa de montaje +

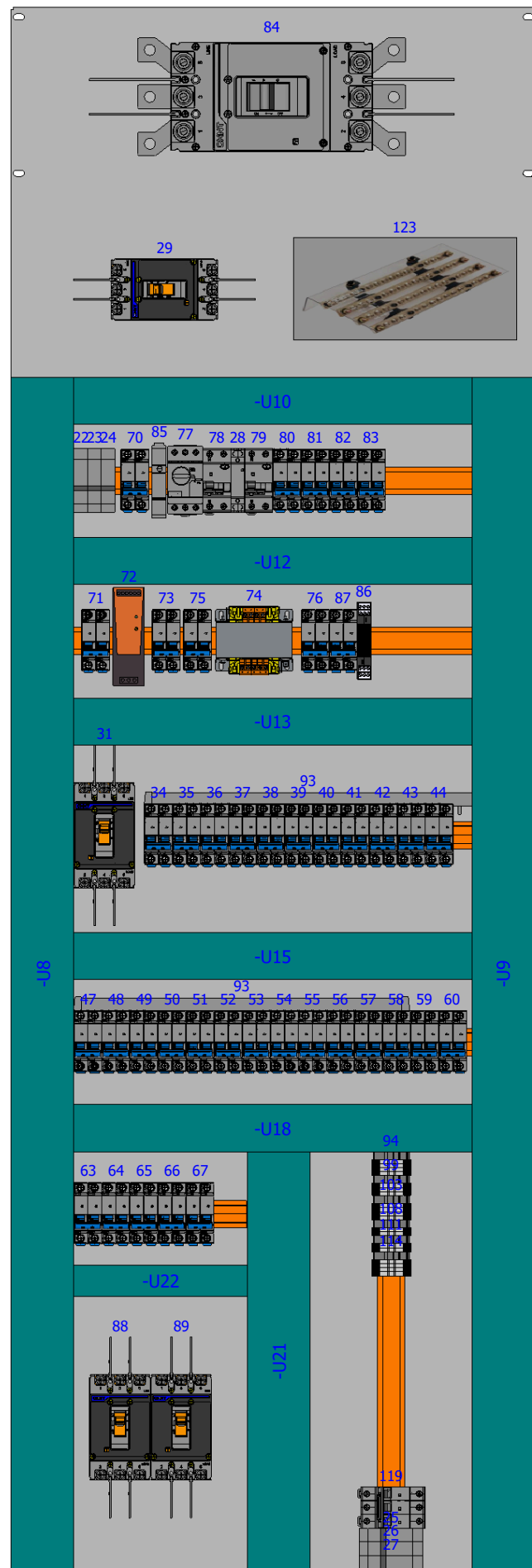


Tabla de Tags

Vista n°: 8		1
N°	IME	Artículo
22	1F1	520465
23	1F2	520465
24	1F3	520465
25	2F1	016696
26	2F2	016696
27	2F3	016696
28	3K1	256054
29	1Q1	131364
31	6Q1	844299
34	6Q2	814091
35	7Q2	814091
36	8Q1	814091
37	9Q1	814091
38	10Q1	814091
39	11Q1	814091
40	12Q1	814091
41	13Q1	814091
42	14Q1	814091
43	15Q1	814091
44	16Q1	814091
47	17Q1	814091
48	18Q1	814091
49	19Q1	814091
50	20Q1	814091
51	21Q1	814091
52	22Q1	814091
53	23Q1	814091
54	24Q1	814091
55	25Q1	814091
56	26Q1	814091

57	27Q1	814091
58	28Q1	814091
59	29Q1	814091
60	30Q1	814091
63	31Q1	814091
64	32Q1	814091
65	33Q1	814091
66	34Q1	814091
67	35Q1	814091
70	1Q2	814091
71	2Q2	814091
72	2T1	1469480000
73	2Q5	814091
74	2T2	T 220/110Vac 200W
75	2Q3	814091
76	2Q4	814093
77	3Q1	495187
78	3Q2	203017
79	3Q3	203017
80	4Q1	814091
81	4Q2	814091
82	4Q3	814091
83	4Q4	814091
84	36Q1	131373
85	1U1	1RDT1
86	37U1	Z113-1
87	37Q1	814091
88	5Q1	131360
89	5Q2	131360
93	6U1	2CDL240101R1660
93	=	2CDL240101R1660
94	1X1	EKN1

99	3X1	EKN1
103	3X2	EKN1
108	37X1	EKN1
111	37X2	EKN1
114	37X3	EKN1
119	2Q1	179878
123	U24	ELENT.415160AP

8



DESCRIPCIÓN DE PÁGINA

Placa de Montaje

DIBUJÓ

E.Cardozo

CLIENTE

VALGO

INSTALACIÓN

=ME

PLANO

131-2502-EL-01

REVISÓ

R. Schuster

PROYECTO

Termopila VALGO

L.D.MONTAJE

+

N° HOJA

1

APROBÓ

R. Schuster

FECHA

7/9/2025

TIPO DE PAG

&TOP

REV HOJA

CONFORME A OBRA

Vista Frontal Puerta del gabinete +

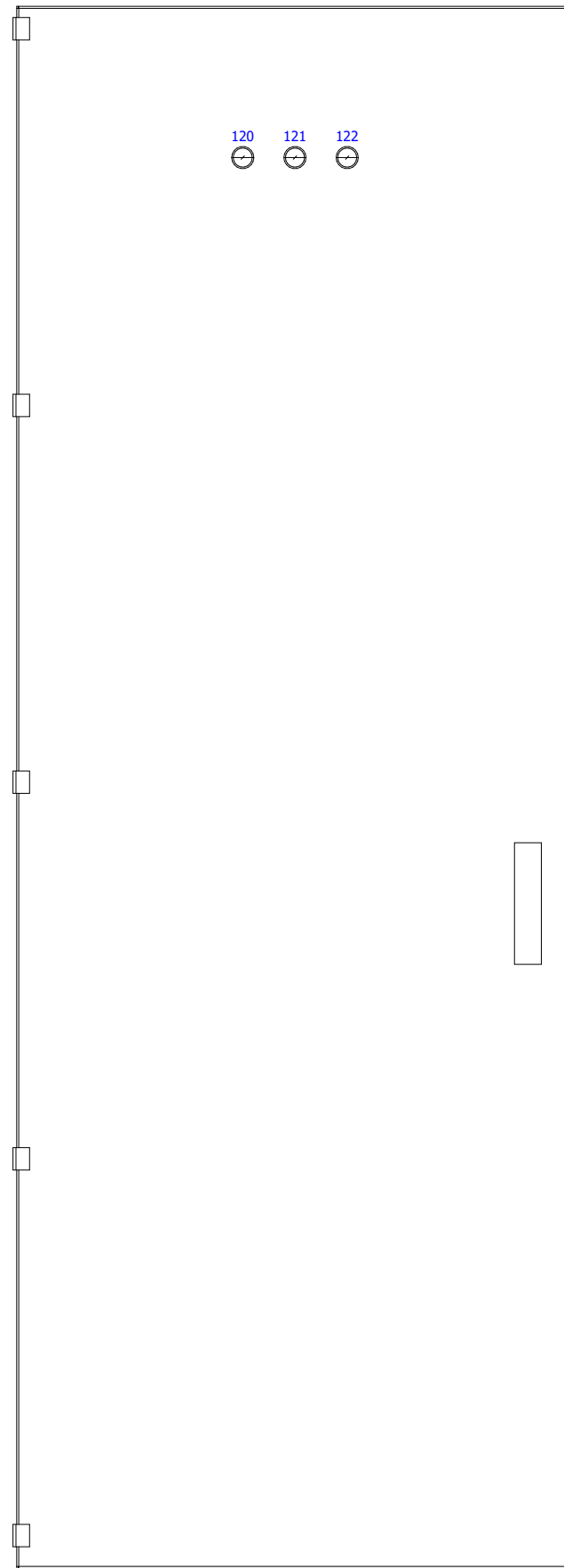


Tabla de Tags

Vista n°: 9		1
N°	IME	Artículo
14	?U2	
120	1H1	593012
121	1H2	593012
122	1H3	593012

9

DESCRIPCIÓN DE PÁGINA

Puerta

DIBUJÓ

E.Cardozo

CLIENTE

VALGO

INSTALACIÓN

=ME

PLANO

131-2502-EL-01

REVISÓ

R. Schuster

PROYECTO

Termopila VALGO

L.D.MONTAJE

+

N° HOJA

2

APROBÓ

R. Schuster

FECHA

7/9/2025

TIPO DE PAG

&TOP

REV HOJA

**CONFORME
A OBRA**